



重大なバグが発生した!! 修正版を早く公開したい!!

Mac開発のスペシャリストも実践

iPhoneアプリの**審査期間を短縮!** AppStoreへの優先レビュー

○優先レビュー(緊急審査)とは？

「致命的なバグの修正」と「開催日が近いイベントに関するアプリのリリース」のとき、優先的な審査依頼を受け付けてもらえるサービスです。

エンジニアのコメント



※バージョンアップ時の申請で棄却されてしまいましたが、優先レビューでリリース期限に間に合わせることができました。

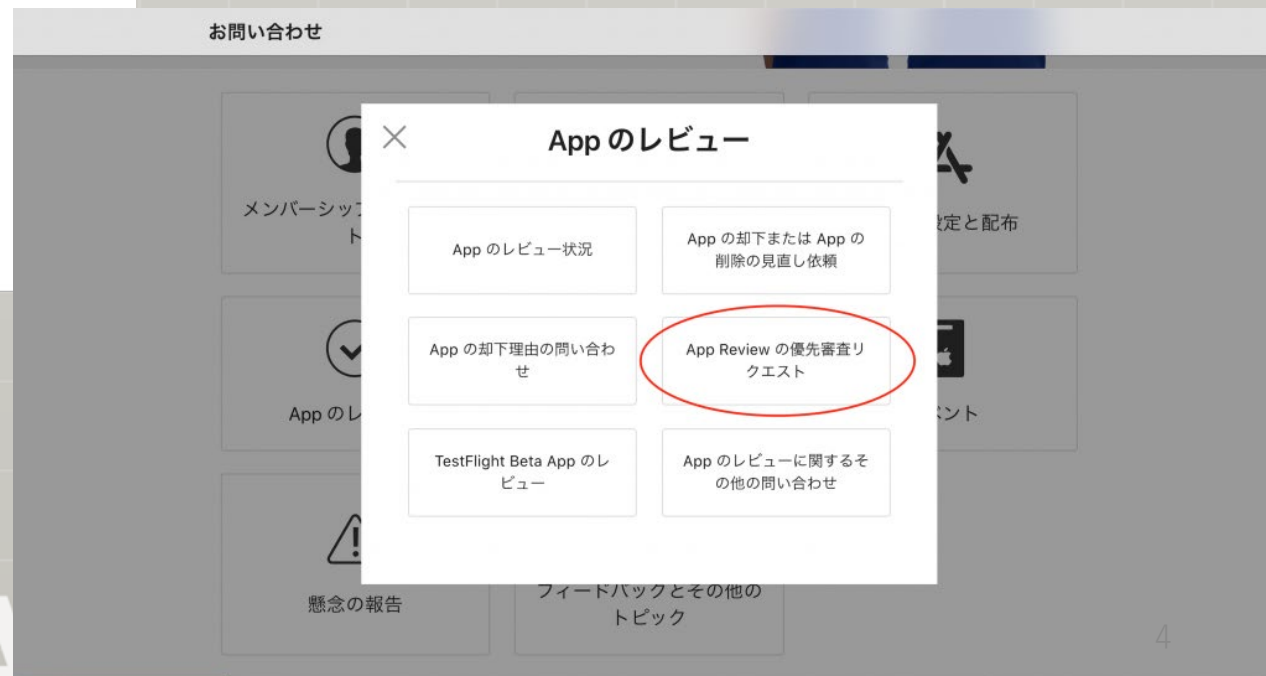
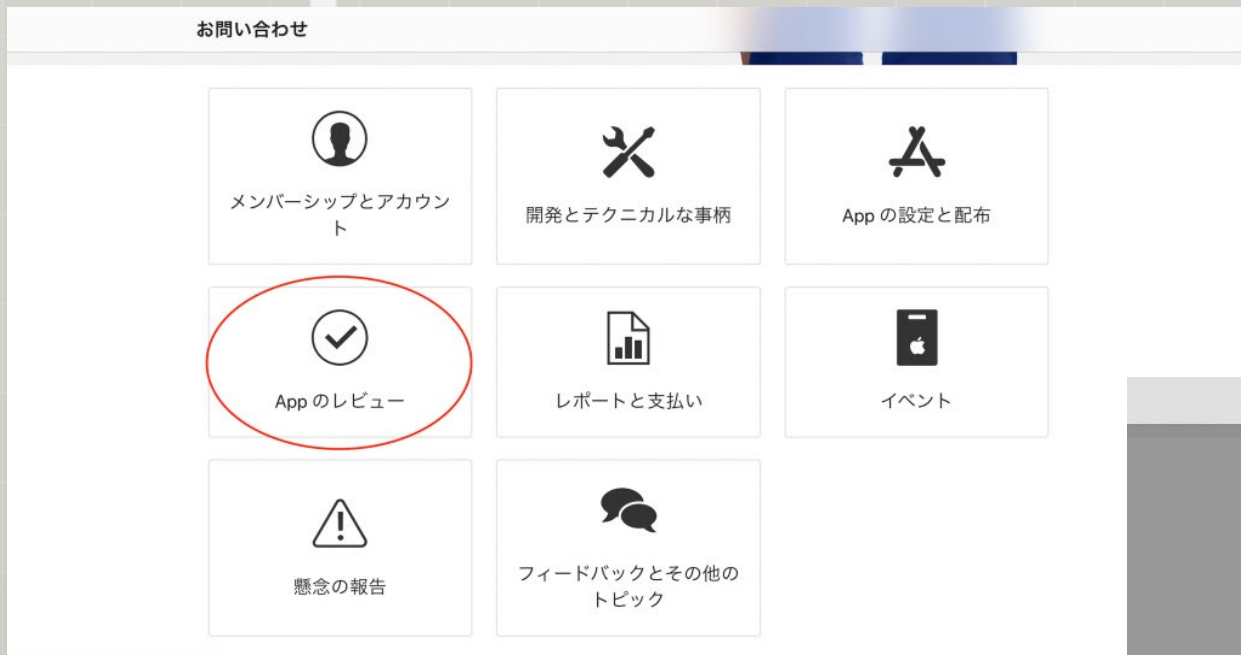
○優先レビューの手順

1. レビューに関するお問い合わせ画面を開く
2. 優先レビューを依頼
3. アプリ情報を入力
4. 申請理由を記載

1. レビューに関するお問い合わせ画面を開く

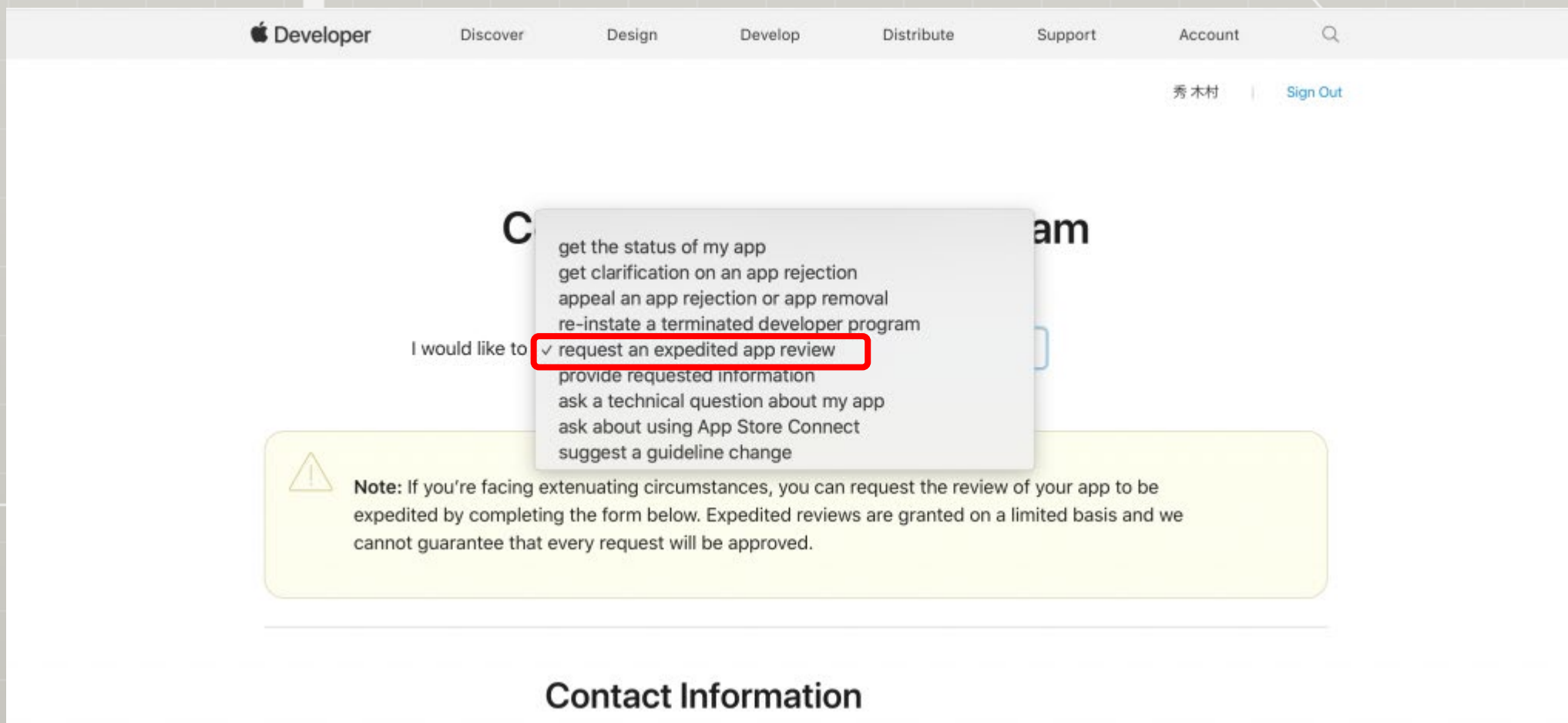
Apple Developer サイト:

<https://developer.apple.com/contact/>



2. 優先レビューを依頼する

レビューチームへの問い合わせ画面が開いたら、"Request an expedited app review" を選択。



The screenshot shows the Apple Developer portal interface. At the top, there is a navigation bar with the following items: Apple Developer, Discover, Design, Develop, Distribute, Support, Account, and a search icon. Below the navigation bar, the user's name '秀木村' and a 'Sign Out' link are visible. The main content area features a dropdown menu with the following options:

- get the status of my app
- get clarification on an app rejection
- appeal an app rejection or app removal
- re-instate a terminated developer program
- request an expedited app review
- provide requested information
- ask a technical question about my app
- ask about using App Store Connect
- suggest a guideline change

Below the dropdown menu, there is a yellow warning box with a triangle icon and the following text:

Note: If you're facing extenuating circumstances, you can request the review of your app to be expedited by completing the form below. Expedited reviews are granted on a limited basis and we cannot guarantee that every request will be approved.

At the bottom of the page, the text 'Contact Information' is visible.

3. 優先申請したいアプリ情報を入力

App Information には緊急レビューを申請したいアプリの情報を入力します。“Apple ID of App” は、iTunes Connect に書いてあります。

バグの緊急修正であれば Related Apps は空欄で問題ありません。

App Information

App Name

Apple ID of App

You can view the Apple ID for your app in App Store Connect. Go to the [Manage Your Applications](#) module and select the app to display the App Summary page. The Apple ID is a 9- or 10-digit number listed in the Identifiers section.

Related Apps

optional

If you have related apps that you'd like to add to your request, you can include them with your submission. Enter the Apple ID for each app separated by a comma. Example: 458399021, 359697009

Platform

4. 申請理由を記載

Select a reasonでは、「Critical Bug Fix(緊急性のあるバグ修正)」「Time-Sensitive Event(時間限定イベント)」、「Other(その他)」の中で、該当するものを選択する。

Description

Select a reason

Explanation

Explanationに申請理由を英語で記載

Provide a detailed explanation of the reason you selected.
Your request may be denied if you do not provide sufficient details.

Send

記入完了後、Sendを押下して
App Store への申請完了

More Ways to Get Help

To ask a question about using App Store Connect or get code-level technical assistance with your app, view our main [contact us](#) page to get started.



Mac開発を知る



資料ダウンロード



お問い合わせ